

Заповніть картку планування на випадок надзвичайної ситуації на кожного члена родини. Тримайте її в сумці чи гаманці, а також зробіть копію для свого набору необхідних речей.



Ваш план на випадок надзвичайної ситуації

ПЕРСОНАЛЬНА ІНФОРМАЦІЯ

Ім'я _____
Адреса _____
Основний телефон _____

ІНФОРМАЦІЯ ПРО ЛІКАРЯ ТА МЕДИЧНА ІНФОРМАЦІЯ

Лікар _____

Телефон _____

1. Ліки _____ Дозування _____

Аптека _____ Рецепт № _____

2. Ліки _____ Дозування _____

Аптека _____ Рецепт № _____

3. Ліки _____ Дозування _____

Аптека _____ Рецепт № _____

Алергія на _____

– ПЛАН НА ВИПАДОК НАДЗВИЧАЙНОЇ СИТУАЦІЇ –

Основний контакт _____

Номер телефону _____

Основне місце зустрічі _____

Додаткове місце зустрічі _____

Контакт поза зоною надзвичайної ситуації _____

Номер телефону поза зоною надзвичайної ситуації _____

ОПІКУН

Ім'я _____

Номер телефону _____

4

Майте картку планування на випадок надзвичайної ситуації з контактом поза цією зоною

Використовуйте картку на випадок надзвичайної ситуації з лівого боку від вас, аби весь час мати при собі всю важливу інформацію. Це дуже важливий крок, який забезпечує готовність на випадок надзвичайної ситуації.

Важлива примітка

Оберіть для родини контактну особу, що перебуває поза зоною надзвичайної ситуації та не зазнає її впливу.


5


Підпишіться на СПОВІЩЕННЯ ПРО НАДЗВИЧАЙНІ СИТУАЦІЇ

Система сповіщення про надзвичайні ситуації округу Пірс (Pierce County ALERT) створена, щоб попереджувати населення та підприємства про надзвичайні події, а також розсилати інші важливі повідомлення.


Отримуйте сповіщення. Органи нашого округу не можуть надсилати повідомлення на ваш мобільний телефон, доки ви не зареєструєтеся в системі сповіщення про надзвичайні ситуації округу Пірс. Зареєструйтеся в цій системі вже сьогодні. Найпростіший спосіб – перейти на сторінку www.piercecountywa.org/ALERT веб-сайту округу Пірс. Натисніть кнопку Pierce County ALERT, що розташована на домашній сторінці веб-сайту.

Додаткова інформація

 253.798.6595



Набір необхідних речей



Набір необхідних речей

Ресурси екстреної інформації



Округ Пірс (Pierce County)
www.piercecountywa.org/PREPARE
253.798.6595

Управління з надзвичайних ситуацій штату Вашингтон (Disaster Ready Washington)
www.disasterreadywashington.us

Федеральне агентство з надзвичайних ситуацій (Federal Emergency Management Agency)
www.Ready.gov
1.800.621.3362

Програма безпеки та охорони здоров'я американського Червоного хреста (American Red Cross Safe and Well)
www.safeandwell.communityos.org

Центр забезпечення безпеки громадян штату Вашингтон (Washington State Fusion Center)
Повідомляйте про небезпечні ситуації.
Повідомляйте про підозрілі дії на веб-сторінці:
www.wsfc.wa.gov/report

ЯК

ПІДГОТУВАТИСЯ ДО НАДЗВИЧАЙНОЇ СИТУАЦІЇ



Виконайте цей 5-етапний план дій для швидкого та ефективного реагування в разі надзвичайної ситуації.



Зберігайте важливі припаси в зручному та легкому для перенесення контейнері.



Зберігайте його біля виходу з дому чи в багажнику автомобіля.



www.piercecountywa.org/PREPARE



www.facebook.com/PierceCountyDEM



253.798.6595



www.twitter.com/PierceCo

1

Ваш набір необхідних речей має бути підготовленим

Для швидкої евакуації зберігайте такі запаси (на 2-3 доби) у відрі на 5 галонів (20 літрів) з кришкою чи в іншому відповідному сховищі (наприклад, у рюкзаку).



Ліхтарик




Зарядний пристрій для мобільного телефона



Додаткові ліки



Мапа



Вода та їжа з тривалим терміном зберігання



Радіо



Туалетні принадлежности



Ковдру



Аптечка



Кишеньковий ніж



Мішок для сміття



Свисток



Ігри та іграшки



Індивідуальні сімейні потреби



Змінний одяг



Додатковий набір ключів



Важливі документи



Брезентове покриття та мотузка



ПІДГОТУЙТЕ СВІЙ НАБІР НЕОБХІДНИХ РЕЧЕЙ УЖЕ ЗАРАЗ.

2 Додаткові припаси

Збільште кількість додаткових припасів, щоб їх вистачило на 14 днів для всієї родини.

+ Додати кількість: ✂ Додати припаси:

- ✓ Вода (1 галон (4 літри) води на день для приготування їжі, пиття та санітарних потреб).
- ✓ Їжа
- ✓ Предмети особистої гігієни
- ✓ Батарейки
- ✓ Пакети для сміття

- ✓ Аптечка та інструкція
- ✓ Інструменти
- ✓ Набір для сховища (поліетиленова плівка та ізоляційна стрічка)

👍 Добре мати:

🚗 Для автомобіля:

- ✓ Таке аварійне обладнання для автомобіля, як провід для прикурювання, ліхтарик, сигнальні ракети та знаки «ДОПОМОЖІТЬ» ("HELP")
- ✓ Лопата та наповнювач для котячого туалету чи пісок
- ✓ Увесь час тримайте бензобак наповненим хоча б наполовину!

- ✓ Намети та (чи) додаткове брезентове покриття
- ✓ Пливу для приготування їжі та паливо
- ✓ Портативний нагрівач
- ✓ Генератор

🐾 Для тварин:

- ✓ Їжа та вода
- ✓ Повідець і бирка з ім'ям
- ✓ Фотографія
- ✓ Ліки

3 Знайте, що саме робити в разі надзвичайної ситуації

- ✓ Сховайтеся, накрийтеся та тримайтеся під час землетрусу!
- ✓ Перевірте лінії інженерного забезпечення на наявність пошкодження. Вимикайте газ, ЛИШЕ якщо виявлено виток. Евакуюйтеся, залиште двері відчиненими, а потім відвітайте перед місцевими органами.
- ✓ Перекрийте воду в будинку, щоб захистити припаси від витоків води.
- ✓ Перевірте наявність травм у себе та інших членів родини й надайте першу допомогу.
- ✓ Телефонуйте в службу 911 тільки в разі серйозних травм чи небезпечних для життя ситуацій
- ✓ Перевірте, чи все гаразд із вашими сусідами.
- ✓ Стежте за інформацією про надзвичайну ситуацію за допомогою телевізора, радіо та соціальних мереж



Заповніть картку на випадок надзвичайної ситуації на кожного члена родини. Тримайте її в сумці чи гаманці, а також зробіть копію для свого набору необхідних речей.



СТРАХОВА ІНФОРМАЦІЯ

Номер внутрішньої політики _____

Номер телефону _____

Номер полісу страхування життя _____

Номер телефону _____

Номер полісу медичного страхування _____

Номер телефону _____

Номер полісу страхування стоматологічної допомоги _____

Номер телефону _____

Номер полісу автострахування _____

Номер телефону _____

Номер _____ іншого полісу _____

Номер телефону _____

СКЛАСТИ

СКЛАСТИ

СКЛАСТИ

ІНШІ ВАЖЛИВІ НОМЕРИ МОБІЛЬНИХ ТЕЛЕФОНІВ

Електрослужба _____ Заправка _____

Служба водопостачання _____

Служба водовідведення _____

Ім'я _____ Номер _____

Ім'я _____ Номер _____

Ім'я _____ Номер _____

Ім'я _____ Номер _____

ЯК ОТРИМАТИ ІНФОРМАЦІЮ

Радіоприймач NOAA для отримання попереджень про погоду для населення з функцією SAME (кодування повідомлень для конкретного регіону)

- Центр і захід - 162.475
- Захід і північний захід - 162.550

Регіональні канали оповіщення про надзвичайні ситуації

- KIRO 97.3 FM
- KOMO 1000 AM
- KGHP FM 89.3, 89.9, 105.7

Інформація щодо надзвичайних ситуацій в окрузі Пірс

- 1580 AM (для Пуїялуп Веллі (Puyallup Valley))

Блог Управління з надзвичайних ситуацій округу Пірс (Pierce County Department of Emergency Management)

- www.piercecountywa.org/DEM